



PT. TUGU PRATAMA INDONESIA

Kantor Pusat
Wisma Tugu I, Jl. H.R. Rasuna Said Kav C 8-9, Jakarta 12920
Tel : +62 21-52961777 (hunting) | Fax : +62 21-52961555/52962555
Branches & Network Office : SURABAYA • BANDUNG • MEDAN • BALIKPAPAN • SEMARANG • PALEMBANG • HONGKONG
Email : tpi@tugu.com | tpiclaim@tugu.com
www.tugu.com



PT TUGU PRATAMA INDONESIA
General Insurance
(a Member of PERTAMINA)

LAPORAN KEUANGAN PER 31 DESEMBER 2014 DAN 2013

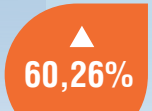
SEOJK Nomor: 2/SEOJK.05/2013
Tanggal: 27 Agustus 2013

PREMI BRUTO



2014 : 2.575.816
2013 : 2.030.625

HASIL UNDERWRITING



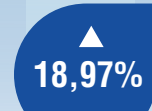
2014 : 425.000
2013 : 265.189

LABA KOMPREHENSIF



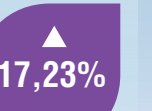
2014 : 444.784
2013 : 389.310

EKUITAS



2014 : 2.668.853
2013 : 2.243.291

ASET



2014 : 7.494.919
2013 : 6.393.610



LAPORAN POSISI KEUANGAN (NERACA) Per 31 Desember 2014 dan 2013 (dalam jutaan rupiah)

ASET	2014	2013*	LIABILITAS DAN EKUITAS	2014	2013*
I. ASET			I. LIABILITAS		
1. Kas dan Bank	34.432	37.663	1. Utang Klaim	23.208	5.194
2. Investasi			2. Utang Reasuransi	982.597	874.698
- Deposito Berjangka	923.770	408.927	3. Utang Komisi	40.101	27.589
- Efek-efek			4. Utang Pajak	57.336	54.675
- Saham	65.690	25.289	5. Utang Lain-lain	72.085	40.158
- Obligasi	953.129	954.345	6. Pendapatan Premi Ditangguhkan	-	-
- Reksadana	119.149	301.899	7. Estimasi Klaim	2.420.866	2.073.842
- Penyertaan Langsung	5.135	5.108	8. Premi Belum Merupakan Pendapatan	1.015.297	872.433
- Investasi Saham pada Entitas Asosiasi	1.041.342	963.528	9. Pendapatan Komisi Ditangguhkan - Bersih	41.791	44.142
Jumlah Investasi	3.108.215	2.659.096	10. Liabilitas Imbalan Kerja	168.984	155.577
3. Piutang Premi - Bersih	1.053.810	828.499	11. JUMLAH LIABILITAS (1 s.d. 10)	4.822.265	4.148.308
4. Piutang Reasuransi - Bersih	145.398	101.660	II. EKUITAS		
5. Piutang Lain-lain	36.093	28.370	13. Modal Saham	160.000	160.000
6. Aset Lain-lain	45.704	32.680	14. Tambahan Modal Disetor	(24.750)	(24.750)
7. Aset Tetap - Bersih	7.378	8.446	15. Selisih Nilai Transaksi Entitas Sepengendali	-	-
8. Aset Reasuransi	3.009.475	2.639.777	16. Selisih Kurs Penjabaran Laporan Keuangan	323.230	274.524
9. Aset Pajak Tangguhan	54.414	57.419	17. Keuntungan/(kerugian) yang belum direalisasi atas efek-efek yang tersedia untuk dijual - bersih	(20.868)	(55.102)
10. JUMLAH ASET (1 s.d. 9)	7.494.919	6.393.610	18. Saldo Laba		
			- Dicadangkan	413.169	413.169
			- Belum Dicadangkan	1.816.072	1.475.450
			19. JUMLAH EKUITAS (13 s.d. 18)	2.668.853	2.243.291
			20. JUMLAH LIABILITAS DAN EKUITAS (11+12+19)	7.494.919	6.393.610

Catatan :

a. Laporan Posisi Keuangan (Neraca) yang disajikan termasuk unit usaha syariah, Laporan Laba Rugi Komprehensif yang disajikan termasuk laporan laba rugi Pengelola unit usaha syariah dan tidak termasuk laporan surplus (defisit) underwriting dana tabarru'. Rincian unit usaha sesuai asuransi atau reasuransi dengan prinsip syariah disajikan secara terpisah dengan format pengumuman sebagaimana diatur dalam Peraturan Ketua Bapeppam dan LK Nomor Per-06/BL/2011 tanggal 29 April 2011

b. Rasio pemenuhan tingkat solvabilitas dan informasi lain yang disajikan dalam pengumuman ini hanya untuk usaha asuransi atau reasuransi dengan prinsip konvensional

c. Laporan Posisi Keuangan (Neraca) dan Laporan Laba Rugi Komprehensif untuk tahun-tahun yang berakhir pada tanggal 31 Desember 2014 dan 2013 diambil dari Laporan Keuangan pada tanggal dan untuk tahun-tahun yang berakhir pada tanggal 31 Desember 2014 dan 2013 yang telah diaudit oleh Kantor Akuntan Publik Tanudredja, Wibisana, Rintis & Rekan (anggota jaringan global PwC) sekarang bernama Kantor Akuntan Publik Tanudredja, Wibisana, Rintis & Rekan yang laporannya tertanggal 27 Februari 2015 dengan menyatakan "Wajar Tanpa Pengecualian"

Laporan Posisi Keuangan (Neraca) dan Laporan Laba Rugi Komprehensif di atas disajikan dengan beberapa penyesuaian untuk memenuhi Ketentuan dan Peraturan yang berlaku tentang Bentuk dan Susunan Laporan Keuangan serta Bentuk dan Susunan Pengumuman Ringkasan Laporan Keuangan Perusahaan Asuransi dan Perusahaan Reasuransi

d. Cadangan Teknis dihitung oleh aktuaris "Padma Radya Aktuaria"

e. Angka (nilai) yang disajikan pada Laporan Posisi Keuangan (Neraca) dan Laporan Laba Rugi berdasarkan SAK (Audit Report)

f. Kurs pada tanggal 31 Desember 2014, 1 US \$ = Rp. 12.440,-
Kurs pada tanggal 31 Desember 2013, 1 US \$ = Rp. 12.189,-

Reasuratur Utama	
Nama Reasuratur	
Reasuratur Dalam Negeri :	
1.	PT. Reasuransi Internasional Indonesia
2.	PT. Reasuransi Nasional Indonesia
3.	PT. Maskapai Reasuransi Indonesia, Tbk.
4.	PT. Tugu Reasuransi Indonesia
Reasuratur Luar Negeri :	
1.	Swiss Reinsurance Company
2.	Munich Reinsurance Company
3.	Hannover Re.
4.	Asia Capital Reinsurance Group Pte. Ltd.
5.	Scor Reinsurance Asia-Pacific Pte. Ltd.
6.	Lloyd's Underwriters London

Keterangan :

1) CAPYBMP = Cadangan Atas Premi Yang Belum Merupakan Pendapatan

2) MMBR = Modal Minimum Berbasis Risiko adalah suatu jumlah minimum tingkat solvabilitas yang ditetapkan, yaitu dana yang dibutuhkan untuk mengantisipasi risiko kerugian yang mungkin timbul sebagai akibat dari deviasi dalam pengelolaan aset dan liabilitas

3) Penyajian Laporan Posisi Keuangan (Neraca) dan Laporan Laba Rugi Komprehensif disesuaikan dengan ketentuan Pernyataan Standar Akuntansi Keuangan yang berlaku umum

4) Tingkat kesehatan keuangan merupakan tingkat kesehatan keuangan dengan prinsip konvensional

5) Sesuai dengan Pasal 2 Peraturan Menteri Keuangan Nomor 53/PMK.010/2012 tentang Kesehatan Keuangan Perusahaan Asuransi dan Perusahaan Reasuransi, target tingkat solvabilitas yang paling rendah 120% dari modal minimum berbasis risiko

6) * Laporan Keuangan 31 Desember 2013 telah disajikan kembali dikarenakan perubahan kebijakan akuntansi pencatatan investasi pada entitas asosiasi dari metode biaya menjadi metode ekuitas sehubungan dengan penambahan kepemilikan pada entitas asosiasi

LAPORAN LABA RUGI KOMPREHENSIF UNTUK TAHUN YANG BERAKHIR PADA TANGGAL 31 DESEMBER 2014 DAN 2013 (dalam jutaan rupiah)

URAIAN	2014	2013*
1 PENDAPATAN UNDERWRITING		
2 Premi Bruto		
3 a. Premi Penutupan Langsung	2.601.933	2.075.851
4 b. Premi Penutupan Tidak Langsung	128.683	63.589
5 c. Komisi Dibayar	154.797	108.815
6 Jumlah Premi Bruto (3+4+5)	2.575.816	2.030.625
7 Premi Reasuransi		
8 a. Premi Reasuransi Dibayar	2.203.988	1.750.097
9 b. Komisi Reasuransi Diterima	282.374	187.291
10 Jumlah Premi Reasuransi (8+9)	1.921.614	1.552.806
11 Premi Neto (6-10)	654.202	477.819
12 Penurunan (Kenaikan) CAPYBMP ¹⁾		
13 a. CAPYBMP tahun lalu	157.710	80.707
14 b. CAPYBMP tahun berjalan	197.105	157.710
15 Penurunan (Kenaikan) CAPYBMP (13-14)	(39.395)	(77.003)
16 Jumlah Pendapatan Premi Neto (11+15)	614.807	400.816
17 Pendapatan Underwriting Lain Neto	-	-
18 PENDAPATAN UNDERWRITING (16+17)	614.807	400.816
19 BEBAN UNDERWRITING		
20 Beban Klaim		
21 a. Klaim Bruto	561.578	439.101
22 b. Klaim Reasuransi	452.564	332.039
23 c. Kenaikan (Penurunan) Cadangan Klaim		
24 c.1. Cadangan Klaim tahun lalu	157.483	128.918
25 c.2. Cadangan Klaim tahun berjalan	238.277	157.483
26 Jumlah Beban Klaim (21-22+24-25)	189.807	135.627
27 Beban Underwriting Lain Neto	-	-
28 BEBAN UNDERWRITING (26+27)	189.807	135.627
29 HASIL UNDERWRITING (18-28)	425.000	265.189
30 Hasil Investasi	159.370	224.829
31 Bagi Hasil	-	-
32 Beban Usaha		
33 a. Beban Pemasaran	13.884	12.157
34 b. Beban Umum dan Administrasi	218.333	180.642
35 Jumlah Beban Usaha (33+34)	232.217	192.799
36 LABA (RUGI) USAHA ASURANSI (29+30-31-35)	352.153	297.219
37 Hasil (Beban) Lain	92.938	136.565
38 LABA (RUGI) SEBELUM ZAKAT (36+37)	445.091	433.784
39 Zakat	-	-
40 LABA (RUGI) SEBELUM PAJAK (38-39)	445.091	433.784
41 Pajak Penghasilan	83.247	70.766
42 LABA SETELAH PAJAK (40-41)	361.844	363.018
43 PENDAPATAN KOMPREHENSIF LAIN SETELAH PAJAK		
44 Kenaikan (Penurunan) Surat Berharga	34.234	(71.179)
45 Selisih Penilaian Aset Tetap	-	-
46 Selisih Kurs Penjabaran Laporan Keuangan	48.706	97.471
47 Bagian Pendapatan Komprehensif lain Entitas Asosiasi	-	-
48 Pendapatan Komprehensif Lain Untuk Tahun Berjalan - Setelah Pajak	82.940	26.292
49 TOTAL LABA (RUGI) BERSIH KOMPREHENSIF TAHUN BERJALAN (42+48)	444.784	389.310

RASIO KESEHATAN KEUANGAN PER 31 DESEMBER 2014 DAN 2013 (dalam jutaan rupiah)

KETERANGAN	2014	2013*
Pencapaian Tingkat Solvabilitas		
A. Tingkat Solvabilitas		
a. Aset Yang Diperkenankan	6.295.164	5.473.592
b. Liabilitas	4.794.175	4.150.320
Jumlah Tingkat Solvabilitas	1.500.989	1.323.272
B. Modal Minimum Berbasis Risiko (MMBR) ²⁾		
a. Kegagalan Pengelolaan Aset (Schedule A)	114.153	72.958
b. Ketidakeimbangan antara Proyeksi Anus Aset dan Liabilitas (Schedule B)	-	-
c. Ketidakeimbangan antara Nilai Aset dan Liabilitas dalam Setiap Jenis Mata Uang Asing (Schedule C)	39.057	24.500
d. Beban Klaim Yng Terjadi dan Beban Klaim Yang Diperkirakan (Schedule D)	105.437	45.643
e. Risiko Tingkat Bunga (Schedule E)	121.474	103.286
f. Risiko Reasuransi (Schedule F)	741	1.882
g. Risiko Operasional (Schedule G)	380.863	248.269
Jumlah MMBR	1.120,27	1.075,003
C. Kelebihan (Kekurangan) Batas Tingkat Solvabilitas	394,10%	533,00%
D. Rasio Pencapaian Solvabilitas (%) ³⁾		
Informasi Lain		
a. Jumlah Dana Jaminan	20.000	20.000
b. Rasio Likuiditas (%)	226%	228%
c. Rasio Kekucupan Investasi (%)	522%	658%
d. Rasio Perimbangan Hasil Investasi dengan Pendapatan Premi Neto (%)	26%	53%
e. Rasio Beban (Klaim, Usaha dan Komisi) terhadap Pendapatan Premi Neto (%)	48%	60%

PEMILIK PERSEROAN	
PT. Pertamina (Persero)	: 65,00 %
PT. Sakti Laksana Prima	: 17,60 %
Siti Taskiyah	: 12,15 %
Moh. Satya Permedi	: 5,25 %
PEMILIK PERSEROAN	
Dewan Komisaris:	
Presiden Komisaris	: Luhur Budi Djatmiko
Komisaris	: Eddy Porwanto Poo
Komisaris	: Mohammad Rudy Salahuddin Ramto
Komisaris Independen	: Hilda Rossieta
DIREKSI	
Presiden Direktur	: Yasril Y. Rasyid
Direktur Keuangan & JK	: Hendroyono
Direktur Pemasaran	: Sigit Suciptyono

LAPORAN KEUANGAN UNIT SYARIAH PER 31 DESEMBER 2014 DAN 2013

NO	URAIAN	2014	2013
I. ASET			
1 Kas dan bank	17.586	16.470	
2 Piutang kontribusi	22.179	19.633	
3 Piutang reasuransi	-	-	
4 Piutang	-	-	
a. Mudharabah	-	-	
b. Salam	-	-	
c. Istisna'	-	-	
5 Deposito	39.662	39.361	
6 Investasi pada surat berharga	-	-	
7 Pembiayaan	-	-	
a. Mudharabah	-	-	
b. Musyarakah	-	-	
8 Investasi pada entitas lain	-	-	
9 Properti investasi	-	-	
10 Aset lain	4.336	4.336	
11 Jumlah aset	83.763	79.800	
II. LIABILITAS			
1 Utang klaim	973	2.087	
2 Utang reasuransi	8.846	20.219	
3 Utang lain-lain	22.032	15.960	
4 Bagian peserta atas surplus underwriting dana tabarru' yang masih harus dibayar	-	-	
5 Utang dividen	-	-	
6 Utang pajak	-	-	
7 Penyisihan kontribusi yang belum menjadi hak	1.570	714	
8 Klaim yang sudah terjadi tetapi belum dilaporkan	279	190	
9 Jumlah liabilitas	33.700	39.170	
III. DANA PESERTA			
10 Dana syirkah temporer			
a. Mudharabah			
11 Dana Tabarru'	3.801	2.011	
12 Jumlah dana peserta	3.801	2.011	
IV. EKUITAS			
13 Modal disetor	25.000	25.000	
14 Tambahan modal disetor			
15 Saldo laba	21.262	13.619	
16 Jumlah ekuitas	46.262	38.619	
17 Jumlah liabilitas, dana peserta dan ekuitas	83.763	79.800	

NO	URAIAN	2014	2013
1 PENDAPATAN ASURANSI			
2 Kontribusi bruto	33.926	45.568	
3 Ujrah pengelola	(10.007)	(15.552)	
4 Bagian reasuransi (atas resiko)	(18.542)	(23.584)	
5 Perubahan kontribusi yang belum menjadi hak	(856)	3.691	
6 Jumlah premi bruto	4.521	10.113	
7 BEBAN ASURANSI			
8 Pembayaran Klaim	(10.163)	(26.843)	
9 Klaim yang ditanggung reasuransi dan pihak lain	8.452	11.257	
10 Klaim yang masih harus dibayar	-	-	
11 Klaim yang masih harus dibayar yang ditanggung reasuransi dan pihak lain	-	-	
12 Penyisihan teknis	(90)	(133)	
13 Beban pengelolaan reasuransi	-	-	
14 Jumlah beban asuransi	(1.801)	(15.719)	
15 Surplus (Defisit) Neto Asuransi	2.720	(5.606)	
16 Pendapatan Investasi			
17 Total pendapatan investasi	571	294	
18 Dikurangi: Beban pengelolaan portfolio investasi	-	-	
19 Pendapatan investasi neto	571	294	
20 Pendapatan (beban) lain	675	2.482	
21 Surplus (defisit) Underwriting Dana Tabarru'	3.966	(2.830)	

NO	URAIAN	2014	2013
KESEHATAN KEUANGAN DANA PERUSAHAAN			
31 DESEMBER 2014 DAN 2013			
(dalam jutaan rupiah)			
Kekayaan yang Tersedia untuk Qardh			
A.	Kekayaan tersedia untuk qardh	6.292	6.232
B.	Minimum Kekayaan yang wajib disediakan untuk qardh*)		
a.	70% x Jumlah dana yang diperlukan untuk mengantisipasi risiko kerugian yang mungkin timbul akibat deviasi	5.597	2.800
b.	Jumlah dana yang diperlukan untuk mengantisipasi risiko kegagalan proses produksi, ketidakmampuan SDM dan sistem untuk berkinerja baik, atau kejadian dari luar	124	240
C.	Kelebihan (Kekurangan) Kekayaan yang Tersedia Untuk qardh	571	3.192
Solvabilitas Dana Perusahaan			
A.	Tingkat Solvabilitas		
a.	Kekayaan	74.767	61.983
b.	Kewajiban	28.505	23.364
c.	Jumlah Tingkat Solvabilitas	46.262	38.619
B.	Minimum Solvabilitas Dana Perusahaan**)		
a.	Kekayaan yang tersedia untuk Qardh	5.722	3.040
b.	Modal Sendiri atau Modal Kerja Minimum	25.000	25.000
c.	Jumlah Minimum Solvabilitas Dana Perusahaan (Jumlah yang lebih besar antara a dan b)	25.000	25.000</